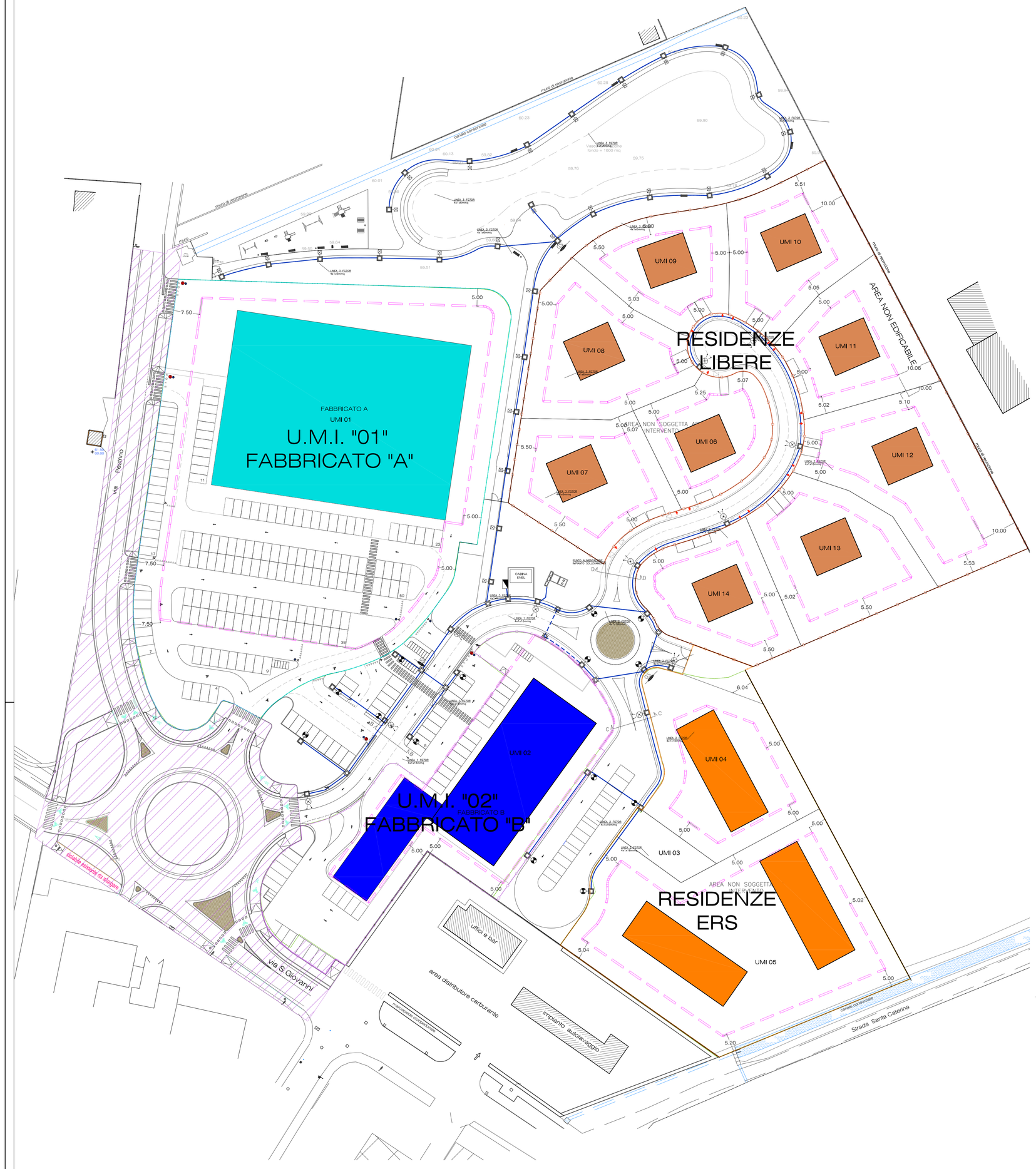

TIPOLOGIA PALO DOPPIO SBRACCIO CON NUOVO PUNTO SITECO SL10

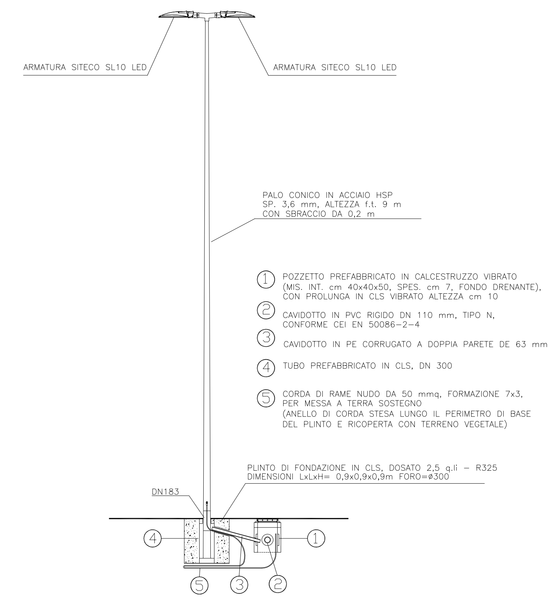

TIPOLOGIA PALO STANDARD CON NUOVO PUNTO FIVEP PHOS

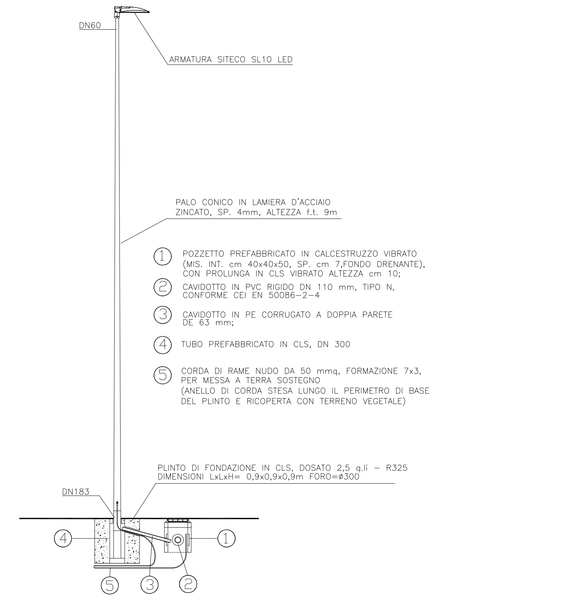

TIPOLOGIA NUOVO PALO CON PUNTO LUCE PER ILLUMINAZIONE AREA PEDONALE

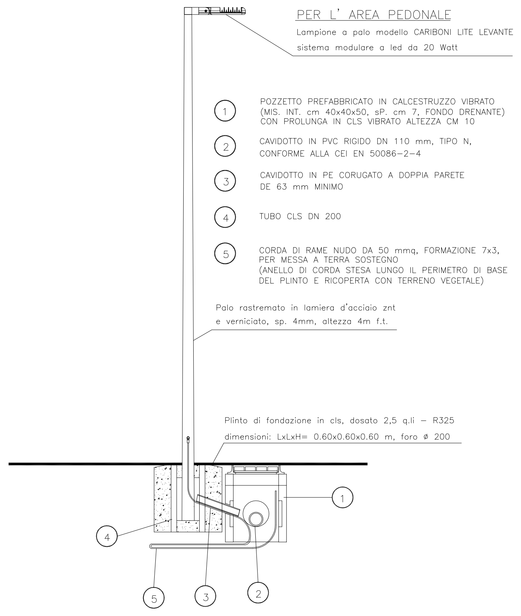

PARTICOLARE SEZIONE DI SCAVO IN TRATTO ASFALTATO (I.P.)

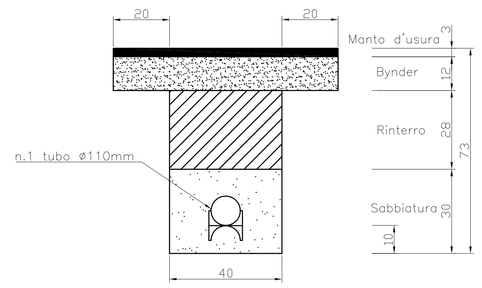

PARTICOLARE SEZIONE DI SCAVO IN BANCHINA (I.P.)

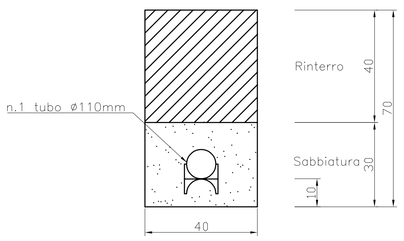

LEGENDA

- QUADRO ELETTRICO DI COMANDO QBT
- SOSTEGNO CONICO TESTAPALO H.f.t.=9.00m CON N°1 CORPO ILLUMINANTE CON LAMPADA LED SITECO SL10 MIDI 63 LED. BASAMENTO IN CALCESTRUZZO DIM. 900x900x900mm CON POZZETTO ESTERNO DIM. 400x400x500mm E DI CHIUSINO CARRABILE IN GHISA
- SOSTEGNO CONICO TESTAPALO H.f.t.=9.00m CON N°1 CORPO ILLUMINANTE CON LAMPADA LED SITECO SL10 MINI 32 LED. BASAMENTO IN CALCESTRUZZO DIM. 900x900x900mm CON POZZETTO ESTERNO DIM. 400x400x500mm E DI CHIUSINO CARRABILE IN GHISA
- SOSTEGNO CONICO CON 2 SBRACCETTI DA 0,2m H.f.t.=9.00m CON N°1 CORPO ILLUMINANTE CON LAMPADA LED SITECO SL10 MIDI 63 LED E N°1 CORPO ILLUMINANTE CON LAMPADA LED SITECO SL10 MINI 32 LED BASAMENTO IN CALCESTRUZZO DIM. 900x900x900mm CON POZZETTO ESTERNO DIM. 400x400x500mm E DI CHIUSINO CARRABILE IN GHISA
- SOSTEGNO CONICO TESTAPALO H.f.t.=4.00m CON N°1 CORPO ILLUMINANTE PER LAMPADA LED CARIBONI LIGHT LEVANTE DA 10LED. BASAMENTO IN CALCESTRUZZO DIM. 600x600x600mm CON POZZETTO ESTERNO DIM. 400x400x500mm E DI CHIUSINO CARRABILE IN GHISA
- GS — NUOVO GIUNTO SOLIDO
- POZZETTO DI TRANSITO IN CALCESTRUZZO DIM. INTERNE 500x500x500mm COMPLETO DI CHIUSINO CARRABILE IN GHISA
- PERCORSO CAVIDOTTI E CAVI DI ENERGIA
- PREDISPOSIZIONE DI CAVIDOTTI IN ATTRAVERSAMENTO ALLA ROTATORIA
- PLATEA QUADRI IMPIANTO DI SOLLEVAMENTO DIM. 2300x450x150mm

NOTE

- GLI INGRESSI/USCITE DEI CAVIDOTTI NEI POZZETTI DI TRANSITO E DERIVAZIONE, DOVRANNO ESSERE SIGILLATI CON LANA DI VETRO ANTIRODITORE
- NEI POZZETTI DI ESTREMITA' DOVRA' ESSERE PREVISTA ADEGUATA RICCHEZZA DI CAVO IN MODO DA SOPPERIRE ALLE VARIAZIONI DI LUNGHEZZA

OPERE DI SOSTENIBILITA' NON PREVISTE NELL'APPALTO

PARTICOLARE DI GIUNZIONE DI CAVO PRECABLATO

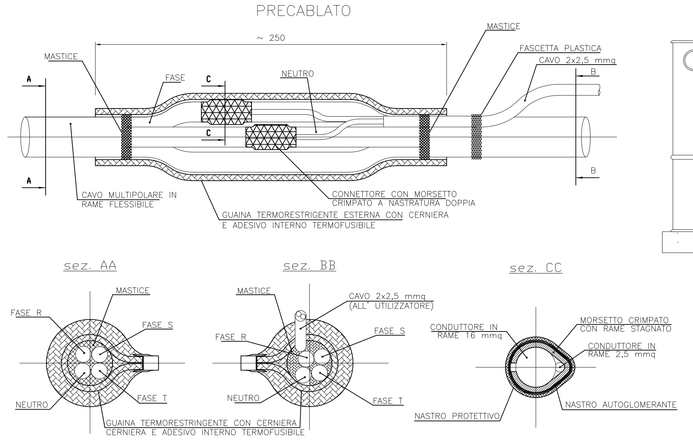

PARTICOLARE PLATEA QUADRI IMPIANTO DI SOLLEVAMENTO

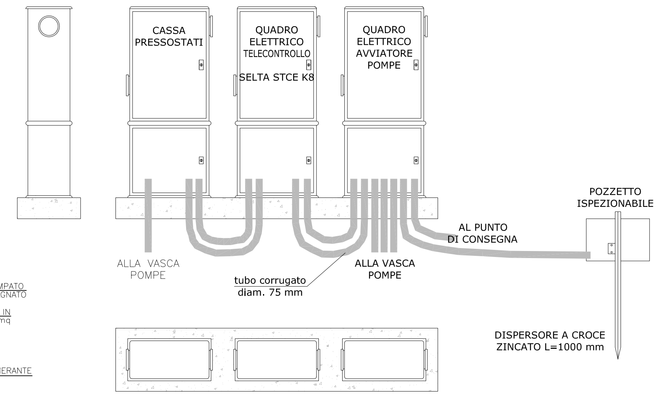

SEZIONE B–B (STRADA di Lottizzazione)

SCALA 1:40

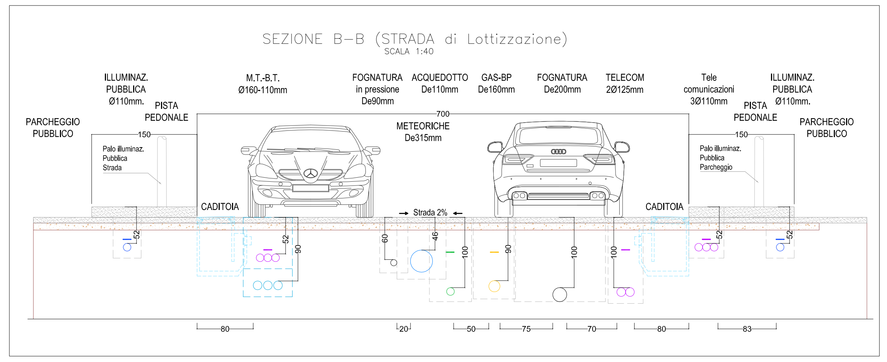

SEZIONE C–C (STRADA di Lottizzazione)

SCALA 1:40

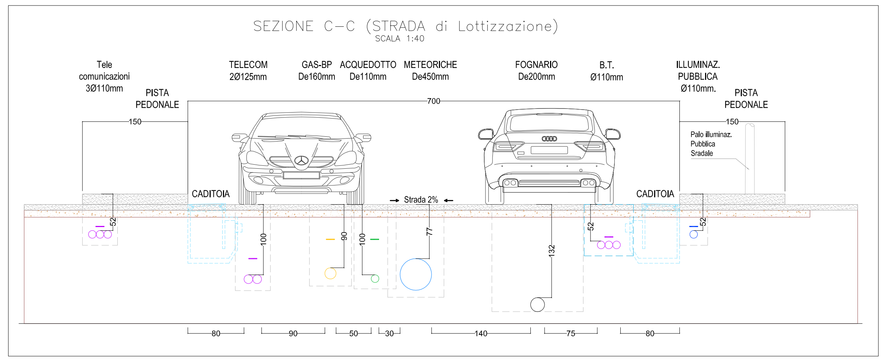

SEZIONE D–D (STRADA di Lottizzazione)

SCALA 1:40

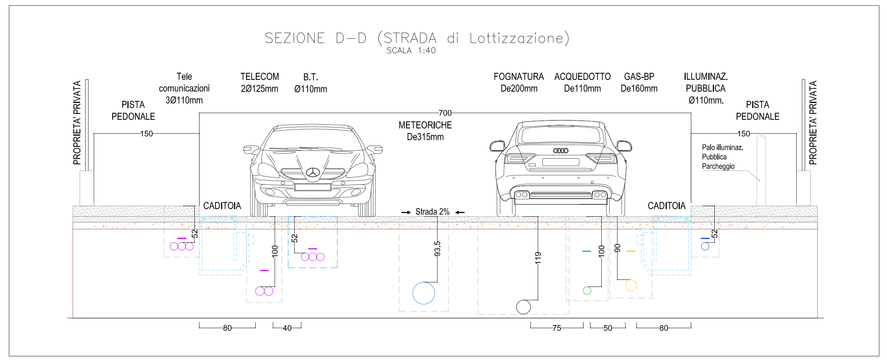

Michele arch. Segala Alfredo arch Pasquetto
Via San Salvaro Corte Regia n. 37121 Verona, P.I. 03 845 590 960 - cell. +39 348 7412727
Via P. Rosa n. 49 - 37138 Verona, cell. +39 045 8905755 - www.studio-pasquetto.it

COMUNE DI VERONA
PROVINCIA DI VERONA

tavola
TAVOLA 09-G.02
(SOSTITUISCE E ANNULLA TAV.09G01)
PALAZZINA 269+122_PUA

revisione
01 - 04.03.2013
02 - 28.03.2013
03 -
04 -

scala
1:500

disegno
in.tec. TECNICI RIUNITI DI INGEGNERIA

data 10.11.2012
aggiornato 28.03.2013
file PALAZZINA269102_PUA_TAV.09G02(2)V0

PIANO URBANISTICO ATTUATIVO PALAZZINA 269+122

collaboratori

INFRATEC consulting engineering s.r.l.	viabilità
IN.TEC tecnologie integrate s.r.l.	infrastrutture
STUDIO NUCCI & ASSOCIATI	geologia
GEOM. PIPPA LUCIO	topografia

oggetto
OPERE DI URBANIZZAZIONE:
RETE ILLUMINAZIONE PUBBLICA

ORDINE DEGLI ARCHITETTI PIANIFICATORI PAESAGGISTI E CONSERVATORI VERONA — Michele Segala n° 1384 — SEZIONE A — ARCHITETTO

progettista	Arch. Michele Segala
progettista	Arch Alfredo Pasquetto
direttore dei lavori	Arch. Michele Segala
committente	SISTEMA S.P.A. e CATERINA S.r.l.

ORDINE DEGLI ARCHITETTI PIANIFICATORI PAESAGGISTI E CONSERVATORI VERONA — Alfredo Sergio Pasquetto n° 700 — SEZIONE A — ARCHITETTO

Questo disegno non si può riprodurre nè copiare, nè comunicare a terze persone od a case concorrenti senza il nostro consenso (Agenti leggi sulle privative industriali e sulla tutela delle opere dell'ingegno)